

شرکت پمپ جت با بیش از ۲۵ سال سابقه ، عرضه کننده پمپ سانتری فوژ اسید بهمن پمپ گریز از مرکز بهمن جهت انتقال و جابجایی مایعات اسیدی و قلیایی و دیگر محلولهای شیمیایی مورد مصرف در صنایع آبکاری ، غذایی ، دارویی ، شیمیایی ، تصفیه آب و مواردی مانند شستشو و رسوب زدایی (دیسکلر) دیگهای آبگرم ، بخار ، چیلر ، کندانسور و اواپراتور مناسب می باشد و کاربرد فراوان دارد و در مقابل خوردگی شیمیایی کاملا مقاوم می باشد. قطعات پمپ بهمن توسط کارشناسان و متخصصین مجرب و کارآزموده در این رشته طراحی و اکثر قطعات به شیوه قالبهای تزریقی تولید و در تمام مراحل (تولید تا مونتاژ) بدقت کنترل کیفی میگردد. به همین دلیل دارای کیفیت بالا و مورد قبولی میباشد.

مواد اولیه قطعات تزریقی پمپ از جنس پلی پروپیلن (PP) و پلی اتیلن (PE) انتخاب شده که بیشترین مقاومت را از لحاظ خوردگی و شکنندگی (در مقابل ضربه) در مقایسه با پمپهای مشابه را داراست از این لحاظ با پمپهای مشابه خارجی قابل رقابت است. آّبندی پمپ بهمن از نوع مکانیکی طراحی و تولید می گردد **و نصب خنک کن مکانیکال سیل بر روی پمپ امکان پذیر بوده و آّبندی در انواع کربن ، سرامیک و سیلیکون** که دارای مقاومت سایش بسیار بالایی است. قابل تولید می باشد.

همچنین جهت انتقال و جابجایی مایعاتی که دارای واکنش شیمیایی بر روی لاستیک بوده (مانند اسید سولفوریک ۹۸٪) و یا برخی مایعات حلال ، طبق سفارش با مکانیکال سیل مخصوص و مقاوم در مقابل مواد فوق ، طراحی و تولید می گردد.


شافت پمپ بهمن برحسب نیاز در چهار نوع مختلف عرضه می گردد:

- ۱- استنلس استیل 316L
- ۲- استنلس استیل 316L با روکش پلی تترا فلئور اتیلن (PTFE)
- ۳- استنلس استیل 316L با روکش سرامیک
- ۴- تیتانیم



سری پمپهای بهمین به شرح زیر تولید میگردد:

سری BP: پمپهای سری BP کوبله سرهم (Block) با انواع الکتروموتور تولید میگردد و قابل حمل و مناسب جهت مصرف در صنایع کوچک می باشد.



■ MODEL BP 80




■ Model BP 90



■ Model BP 110 - 130

سری BPH: پمپهای سری BPH به صورت یاتاقانی تولید و قابلیت نصب بر روی شاسی و کوبله شدن با الکتروموتور را دارا میباشد.



■ MODEL BPH 32-250




■ MODEL BPH 90



■ MODEL BPH 110-130


سری BPV: پمپهای سری BPV بصورت عمودی نصب می گردد و قسمت پمپ کاملا داخل مواد غوطه ور می شود که مناسب جهت تخلیه مواد شیمیایی از داخل مخزن با ارتفاعهای مختلف بوده و قسمت الکتروموتور با پمپ کاملا مجزا میباشد.



■ MODEL BPV 110 - 130

سری BPS: پمپهای سری BPS با قابلیت نصب مخزن در ورودی پمپ قادر به مکش از ارتفاع پایین بدون نیاز به هوا گیری (Self Priming) میباشد.

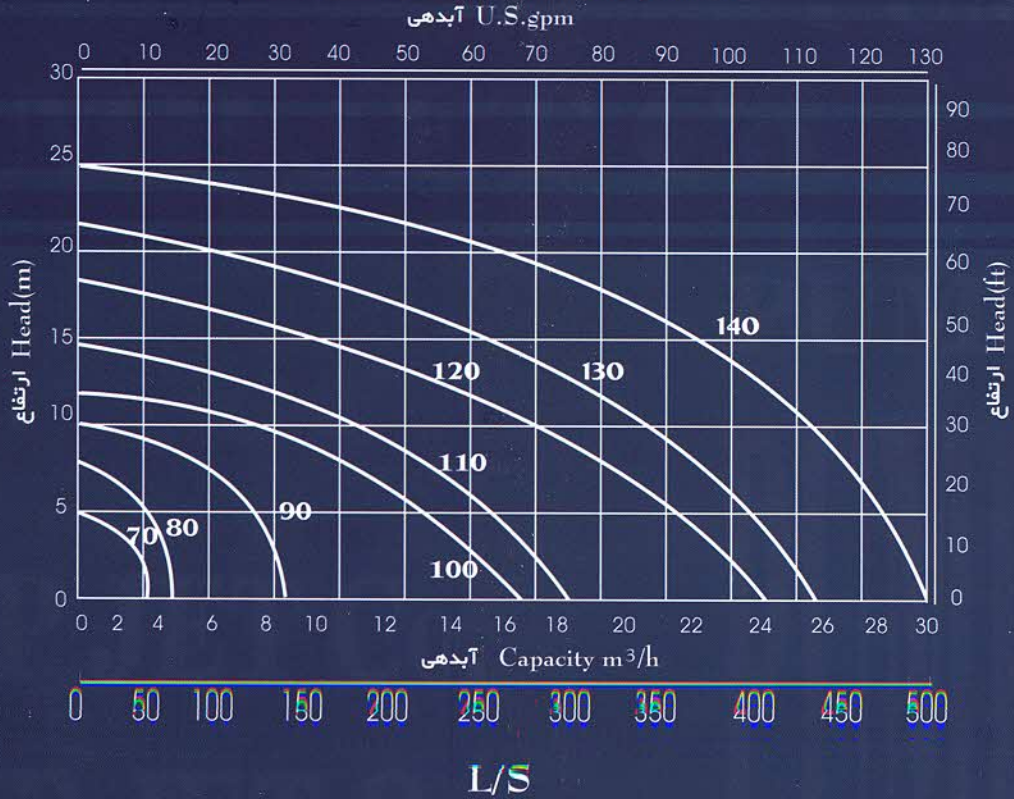
■ MODEL BPS 110 - 130



■ MODEL BPS 90



منحنی سری پمپهای BPS-BPV-BPH-BP مدل: 70-140



Pumpo Type BPH... BP... BPV... BPS...	دور الکتروموتور Output at 1450rpm		دور الکتروموتور Output at 2900rpm	
	آبدهی slow [m³/h]	ارتفاع head [m]	آبدهی flow [m³/h]	ارتفاع head [m]
32-160	8	8	12	32
32-200		12		50
32-250		20		80
40-160	12	8	25	32
40-200		12		50
40-250		20		80
50-160	25	8	50	32
50-200		12		50
50-250		20		80
65-160	50	8	80	32
65-200		12		50
65-250		20		80