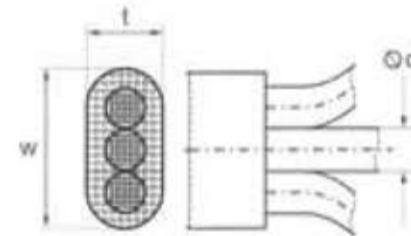
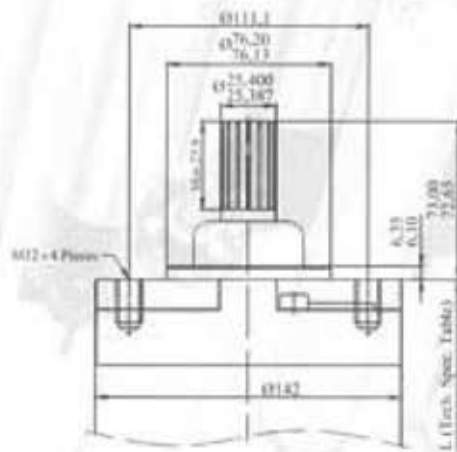


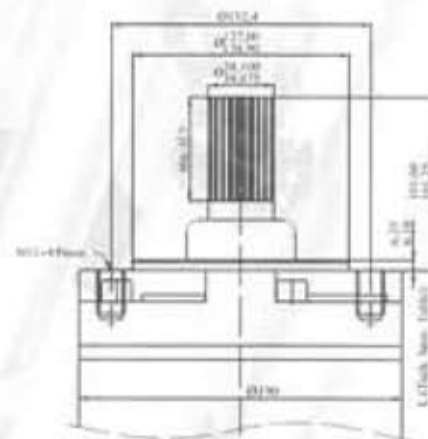
نوع TYPE	قطر بدنه Dimension	KW	HP	مساحة D.O.L		مستطحة - مثلث Wye-Delta		ولتاژ Voltage	I <sub>N</sub> A	I <sub>A</sub> A	وزن Weight kg
				mm <sup>2</sup>	n	mm <sup>2</sup>	n				
DSM 6/5.5	6"	4	5.5	3x2.5	1	3x2.5	2	380	10.2	39.4	40.0
								400	9.8	37.8	
								415	9.5	36.9	
DSM 6/7.5	6"	5.5	7.5	3x2.5	1	3x2.5	2	380	13.3	52.7	43.5
								400	12.8	50.6	
								415	12.3	48.7	
DSM 6/10	6"	7.5	10	3x2.5	1	3x2.5	2	380	17.2	66.4	50.0
								400	16.5	63.8	
								415	16.1	62.2	
DSM 6/12.5	6"	9.2	12.5	3x2.5	1	3x2.5	2	380	20.8	80.3	55.0
								400	20.2	78.1	
								415	19.5	75.3	
DSM 6/15	6"	11	15	3x4	1	3x4	2	380	23.7	91.6	60.0
								400	22.8	88.0	
								415	22.2	85.9	
DSM 6/20	6"	15	20	3x4	1	3x4	2	380	33.1	12.7	72.0
								400	32.2	124.5	
								415	31.0	120.0	
DSM 6/25	6"	18.5	25	3x4	1	3x4	2	380	41.8	161.6	76.0
								400	40.2	155.4	
								415	38.8	149.8	
DSM 6/30	6"	22	30	3x6	1	3x6	2	380	48.5	187.6	87.0
								400	46.7	180.3	
								415	45.0	173.0	
DSM 6/40	6"	30	40	3x6	2	3x6	2	380	64.6	249.7	103.0
								400	62.1	240.0	
								415	59.9	231.4	
DSM 6/50	6"	37	50	3x6	2	3x6	2	380	79.7	315.6	110.0
								400	76.7	303.3	
								415	74.7	288.8	
DSM 8/40	8"	50	40	3x10	1	3x10	2	380	61.7	239	129.0
								400	59.3	229	
								415	57.8	223	
DSM 8/50	8"	37	50	3x10	1	3x10	2	380	74.3	267	138.0
								400	71.4	276	
								415	69.6	269	
DSM 8/60	8"	45	60	3x10	1	3x10	2	380	90.4	348	152.0
								400	86.5	336	
								415	84.6	327	
DSM 8/75	8"	55	75	3x16	1	3x16	2	380	110.5	427	170.0
								400	107.4	415	
								415	103.5	400	
DSM 8/100	8"	75	100	3x16	1	3x16	2	380	150.7	582	195.0
								400	144.7	558	
								415	141.1	545	
DSM 8/125	8"	92	125	3x16	2	3x16	2	380	184.4	714	212.0
								400	177.5	686	
								415	173.1	669	
DSM 10/125	10"	92	125	3x25	1	3x25	2	380	179	690	284.0
								400	174	671	
								415	169	654	
DSM 10/150	10"	110	150	3x25	1	3x25	2	380	216	835	311.0
								400	210	811	
								415	205	791	
DSM 10/175	10"	129	175	3x25	2	3x25	2	380	248	957	334.0
								400	236	919	
								415	232	896	
DSM 10/200	10"	147	200	3x25	2	3x25	2	380	282	1090	370.0
								400	274	1059	
								415	264	1020	
DSM 10/225	10"	166	225	3x25	2	3x25	2	380	322	1245	400.0
								400	309	1196	
								415	302	1165	
DSM 10/250	10"	185	250	3x25	2	3x25	2	380	359	1388	405.0
								400	349	1348	
								415	336	1299	



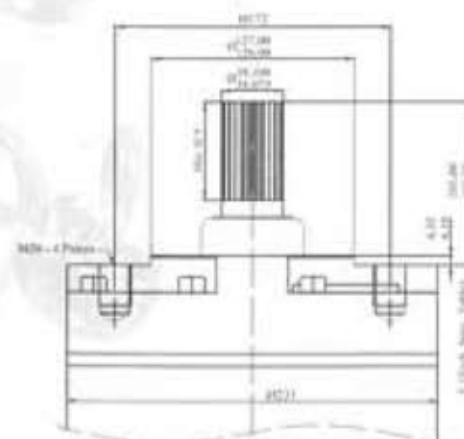
نوع کابل Cable Type	ضخامت Thickness (t) mm	عرض Width (w) mm	قطر Diameter (d) mm
3x2.5	7	14.7	3.8
3x4	7.5	16.5	4.1
3x6	9	19.5	4.8
3x10	10	24.0	6.3
3x16	11.5	27.6	7.35
3x25	13	31.5	9.2



6" Motor



8" Motor



10" Motor

SUBMERSIBLE MOTORS